


ABBAYE DE SAINT-AMANT-DE-BOIXE
ESPACE D'ARCHITECTURE ROMANE



2021 - 2022



ACTIVITÉS PÉDAGOGIQUES LYCÉE




Abbaye de Saint-Amant-de-Boixe – dossier pédagogique 2021/2022
05 45 94 24 27 / abbaye@saintamantdeboixe.fr

UNE ABBAYE & UN MUSÉE

Une (église) abbatiale

&

Des **bâtiments monastiques** (ou conventuels), abritant **un centre d'interprétation** (Espace d'Architecture romane)



... LE TOUT SUR UN MÊME SITE.

QUELQUES REPÈRES

- ▶ Une des abbayes médiévales les mieux conservées du nord Nouvelle-Aquitaine.
- ▶ 988 première mention du site (troisième plus ancienne abbaye de Charente).
- ▶ Fondation par les comtes d'Angoulême (Arnaud Manzer et Guillaume IV Taillefer).
- ▶ Une importante communauté bénédictine (40 moines vers 1150) avec un fort impact territorial.
- ▶ La 2^e plus grande église de Charente (après la cathédrale d'Angoulême).
- ▶ Établissement à très fort rayonnement spirituel et économique.
- ▶ Un très bel ensemble de peintures murales des XIII^e et XIV^e siècles.
- ▶ Histoire riche, haut lieu du patrimoine charentais : « *À elle seule, l'abbatiale de Saint-Amant-de-Boixe suffirait à chanter la gloire de tout l'Angoumois* » (Ch. Daras, 1961).
- ▶ Une qualité architecturale reconnue : église classée au titre des Monuments Historiques en 1840, bâtiments monastiques classés au titre des MH en 1935 et totalité du site inscrit au titre des MH en 2008.
- ▶ Un musée interactif sur l'histoire de l'abbaye et sur l'architecture romane, avec bornes, maquettes, jeux, etc.



BREF HISTORIQUE

- v. 600** : mort d'Amant, ermite, considéré comme le fondateur de la communauté monastique.
- 988** : Arnaud, comte d'Angoulême, refonde et réorganise le monastère bénédictin.
- v. 1025** : construction du monastère actuel, grâce au soutien de Guillaume IV Taillefer, comte d'Angoulême.
- 1125** : transfert des reliques de saint Amant dans l'église nouvellement construite (partie est).
- 1170** : achèvement et consécration de l'église.
- v. 1330** : suite à un vaste incendie, reconstruction de l'église en commençant par le chevet gothique.
- 1473** : Guy de Montbrun, premier abbé commendataire.
- v. 1568** : l'abbaye est saccagée lors des Guerres de religion.
- 1774** : édit du roi Louis XV ordonnant, à brève échéance, la suppression de l'abbaye.
- 1791** : vente des bâtiments abbatiaux à des particuliers.
- 1840** : l'église est classée au titre des Monuments Historiques.
- 1866** : début des grands travaux de restauration de l'église.
- 1935** : les bâtiments abbatiaux sont classés au titre des Monuments Historiques.
- 1973** : rachat des bâtiments abbatiaux par la commune.
- 1985** : début des travaux de restauration des bâtiments conventuels et du cloître.
- 2008** : inauguration du centre d'interprétation.
- 2018** : début des travaux de restauration de l'église (M. Philippe Villeneuve, ACMH).



UNE ÉQUIPE À VOTRE ÉCOUTE ... ET EXPÉRIMENTÉE

4 personnes :

Anaël VIGNET, directeur, archéologue, doctorant en histoire médiévale, guide conférencier,

Catherine BERNARD, médiatrice du patrimoine, titulaire du BAFA.

Yannick BAYEUX, médiatrice du patrimoine.

Coralie GUERRY, régisseur et médiatrice du patrimoine.



Plus de **15 000 scolaires accueillis** (soit environ 1 400 par an) depuis 2008.

Une **grande adaptation** aux objectifs pédagogiques des enseignants, et aux élèves.

Niveaux accueillis : maternelle GS, cycle 2, cycle 3, ULIS, cycle 4 (collège), SEGPA, lycée, IUT et BTS.

Des outils diversifiés : feuillet de visite, maquettes, mise en pratique, application « Les enquêtes d'Anne Mesia », modules interactifs, diaporama, etc.



ACTIVITÉS PÉDAGOGIQUES

Avec un large éventail de thématiques adaptées aux enfants du CP au lycée, l'abbaye de Saint Amant de Boixe propose des animations et visites personnalisées pour les groupes scolaires.

L'abbaye est un bon support pédagogique pour aborder de nombreuses thématiques. Chaque atelier est adapté au niveau de la classe. N'oubliez pas de nous préciser vos objectifs pédagogiques, afin d'orienter plus efficacement le contenu de l'atelier.

« L'abbaye et son musée sont (et doivent être) un lieu culturel ouvert et apte à permettre l'épanouissement du citoyen de demain, respectueux de l'autre, du patrimoine, de son environnement et des autres cultures »

De même, toutes les configurations sont possibles à condition que leur planification soit réalisable dans un temps contraint. Toute proposition différente est envisageable dans la limite des capacités du site et de son identité.

Des échanges sont indispensables pour une bonne préparation de votre visite afin de nous permettre de prendre connaissance du contexte dans lequel s'inscrit votre projet (programme d'enseignement, projet d'établissement, projet de classe), et de pouvoir définir les modalités, la nature et le contenu de notre intervention. Une intervention doit faire l'objet d'une réflexion commune.

L'abbaye de Saint-Amant-de-Boixe, par l'intermédiaire du réseau Abbatia, participe à la convention signée avec le Rectorat de l'Académie de Poitiers et vous propose des activités pédagogiques en accord avec les programmes d'enseignement officiels. Depuis 2016, Virginie Montarou, professeure missionnée DAAC apporte toute son expérience.

Pour quasiment toutes les activités, un dossier est remis à chaque élève.

VISITES DÉCOUVERTES

Visite découverte : l'abbaye de Saint-Amant-de-Boixe

Cette visite présente les principales caractéristiques de l'abbaye tant d'un point de vue architecture médiévale que du point de vue de la vie monastique médiévale.

Durée : 1h30

Matières concernées : art plastique, histoire.

Objectifs pédagogiques

- ▶ Découvrir les principales notions de l'architecture médiévale.
- ▶ Comprendre la vie monastique et l'organisation d'un monastère.



Descriptif

La visite se déroule en deux parties :

- ▶ Découverte de l'église et de ses différents types de voûtement, au moyen d'un jeu d'observation et de repérage.
- ▶ Visite découverte de l'abbaye, au cours de laquelle les élèves (re)découvriront l'organisation d'un monastère et les principales fonctions des lieux.

Conditions

Tarif : 2,00 €/élève. 30 élèves maximum

Prévoir un crayon et un support pour écrire.

Visite découverte : le quotidien des moines

L'abbaye de Saint-Amant-de-Boixe est un des ensembles monastiques médiévaux les mieux préservés du nord de la Nouvelle-Aquitaine. À l'exception de la salle capitulaire et des dortoirs, l'abbaye conserve tous les autres espaces caractéristiques d'un monastère (cloître, porterie, cuisine, réfectoire, cellier, église abbatiale, etc.).

Durée : 1h30

Matière concernée : histoire.

Objectifs pédagogiques

- ▶ Comprendre l'organisation et le fonctionnement d'une abbaye à l'époque romane, ainsi que sa place au sein de la société médiévale.
- ▶ Découvrir le déroulé de la vie quotidienne d'un moine bénédictin.

Descriptif

Munis d'un dossier à compléter, les élèves, à travers la visite de l'édifice, découvrent peu à peu les fonctions de chaque espace et les usages des moines.

Conditions

Tarif : 2,00 €/élève. 30 élèves maximum

Prévoir un crayon et un support pour écrire.



Visite découverte libre de l'abbaye

Il est possible de visiter sans accompagnement l'abbaye et son Espace d'architecture romane. Un dossier présentant soit l'abbaye, soit l'architecture médiévale est remis à l'enseignant en amont. Des dossiers sont ensuite remis sur place aux élèves pour une visite en toute autonomie.

Conditions

Tarif : 10 € par classe

Prévoir un crayon et un support pour écrire.

ATELIERS

Atelier Calligraphie

Cet atelier propose d'initier les élèves à la l'écriture onciale et de vivre l'écriture selon un rythme radicalement différent de notre époque où prendre le temps était une règle, voire une nécessité.

Durée : 2 h

Matières concernées : français, histoire

Objectifs pédagogiques

- ▶ Prendre le temps de réaliser quelque chose, goût de l'application.
- ▶ Découvrir l'importance de l'écriture au Moyen Âge
- ▶ Améliorer (ou reprendre conscience) de la motricité fine.



Descriptif

L'atelier s'articule en deux temps :

- ▶ Une rapide présentation (15 min.) de l'écriture, des instruments pour écrire et du scriptorium.
- ▶ Après s'être entraîné par des exercices, l'élève réalise son prénom sur un marque page, qu'il peut emporter chez lui (1 h 40)

Conditions

Tarif : 4 € par élève. 12 élèves maximum.

Matériel fourni. Prévoir des vêtements ne craignant pas les taches.

Atelier Enluminure

L'enluminure est un des arts le plus associé au monde monastique. Cet atelier permet aux élèves de se confronter à cet art minutieux, en étant au plus proche des conditions authentiques (tempera, pigments naturels, etc.).

Durée : 2h

Matières concernées : art plastiques, histoire des arts

Objectifs pédagogiques

- ▶ Vivre et se mettre dans la peau des moines enlumineurs du Moyen Âge.
- ▶ Découvrir les techniques, les matières et réaliser quelques applications.

Descriptif

Après une courte présentation (15 min.), les élèves s'initient à l'art de l'enluminure. Ils réalisent une esquisse d'enluminure (qu'ils pourront emporter). La technique utilisée est la plus proche possible des conditions réelles (il ne s'agit pas d'un simple dessin à colorier avec des feutres...).

En fonction du planning de la journée, nous proposons 2 versions d'atelier :

- Initiation de base 2 h
- Version avec pose de la feuille d'or :
2 fois 1h, nécessitant une pause d'1h minimum entre les 2 séances.



Conditions

Tarif : 4 ou 6 € / élève selon la formule choisie. Matériel fourni. 12 élèves maximum. Prévoir des vêtements ne craignant pas les taches.

Atelier « La vie quotidienne par l'étude des restes osseux »

Les fouilles archéologiques menées à l'abbaye de 2002 à 2005 ont mis au jour des sépultures. C'est l'occasion de faire découvrir un métier (archéologie funéraire) loin de tous les clichés (idées reçues et autres séries télévisées). Loin d'être « morbide », cet atelier est très ludique et permet entre autres aux élèves de mieux appréhender leur propre corps.

Durée : 1h30-2h

Matières concernées : SVT, latin, culture générale, santé

Objectifs pédagogiques

- ▶ Découvrir des aspects de la vie quotidienne sous la forme d'une enquête policière par l'intermédiaire d'une technique archéologique (anthropologie funéraire) appliquée sur des restes osseux humains.
- ▶ Réviser le vocabulaire des os du corps humain.
- ▶ Découvrir son corps

Descriptif

L'atelier se déroule en faisant le point sur l'anatomie (nom des ossements) puis en appliquant concrètement les techniques (simplifiées) pour déterminer des caractéristiques d'une personne du Moyen Âge, en étudiant ces ossements.

Conditions

Tarif : 2,00 €/élève. 30 élèves maximum
Prévoir un crayon et un support pour écrire.

Atelier « Le latin (médiéval) après le latin (classique) »

Cet atelier propose d'initier les élèves à l'usage du latin après l'époque antique. Une manière de démontrer aussi que cette langue n'est pas morte avec la chute de Rome, bien au contraire... et d'inviter les élèves à découvrir toutes les richesses de lexicologie.

Durée : 1h

Objectifs pédagogiques


- ▶ Comprendre l'évolution du latin après l'Antiquité et son utilisation au Moyen Âge.
- ▶ Découvrir les spécificités médiévales et régionales du latin.
- ▶ S'initier à la paléographie.

Descriptif

À partir d'un travail de traduction sur une charte du XII^e siècle (Charte 72 du cartulaire de l'abbaye, 1100-1125), les élèves pourront confronter leur connaissance du latin classique aux spécificités du latin médiéval.

Conditions

Tarif : 2,00 € par élève. 15 élèves maximum.
Prévoir de quoi écrire (crayon et support).



Atelier « Les moines et l'environnement »

Cet atelier propose d'aborder l'exploitation par les moines de leur environnement. Loin d'être, comme on le croit trop souvent, des défenseurs d'un développement durable, les hommes médiévaux sont avant tout pragmatiques. Cet atelier théorique peut être complété par une randonnée afin de voir les paysages et les vestiges de cette exploitation (notamment dans la forêt de la Boixe).

Durée : 1h15 (min.), variable

Matières concernées : SVT, histoire.

Objectifs pédagogiques

- ▶ Comprendre l'impact écologique des activités humaines sous l'autorité des moines.
- ▶ Découvrir l'absence de notion de développement durable et ses conséquences.
- ▶ Apprendre à exploiter des documents tels que textes, illustrations et cartes.
- ▶ Découvrir les paysages anciens et le mode d'exploitation des terres.

Descriptif

À partir d'un dossier remis à chaque élève (textes, cartes, etc.), l'impact des moines sur l'environnement sera abordé en salle (sur la région de la Boixe). Puis à travers une balade extérieure (panorama depuis le clocher, balade dans le bourg, ou dans la forêt de Boixe), les élèves seront invités à retrouver des traces des anciennes activités agricoles et de l'impact humain sur l'environnement.



Conditions

Tarif : 2,00 € par élève. 30 élèves maximum.

Prévoir un crayon, un support pour écrire, ainsi que de bonnes chaussures (si une balade est programmée).

Randonnées patrimoine et lecture de paysage

Il est possible de préparer une randonnée patrimoine afin de permettre aux élèves de découvrir le patrimoine des alentours de l'abbaye, ou de la commune de résidence de l'établissement scolaire : patrimoine religieux, civil, petit patrimoine lié à l'eau, etc. Le paysage peut être intégré à cette découverte. Cette balade peut être couplée à une lecture de carte.

Durée : 1h15 (min.), variable

Matières concernées : SVT, géographie, histoire.

Objectifs pédagogiques

- ▶ Comprendre le cadre de vie et le monde
- ▶ Apprendre à observer, à déduire
- ▶ Découvrir les modes de vie passés
- ▶ Savoir se repérer

Descriptif

Une promenade maximum de 4 km permet de découvrir les différents types de patrimoine : religieux, civil, petit patrimoine, etc. mais aussi de lire les paysages. Cette visite peut aussi être couplée par la réalisation d'un dessin du paysage (notion de plans abordée), ou encore par la lecture d'une carte (notion de cartographie).

Conditions

Tarif : 2,00 € par élève. 30 élèves maximum.

Prévoir un crayon, un support pour écrire, ainsi que de bonnes chaussures (si balade est programmée).

INFORMATIONS PRATIQUES

Accès

Par la RN 10, prendre la sortie 53 (nord) ou 54 (sud), suivre Saint-Amant-de-Boixe.

Par la RD 737, à Montignac-Charente, prendre la RD 15, direction Saint-Amant-de-Boixe

Coordonnées GPS :

Latitude : 45°47'47,21" N (45,796423)

Longitude : 0°08'00,67" E (0,133467)

L'arrivée en bus se fait obligatoirement par le côté parc, dont l'entrée se trouve Rue de la cave (voir plan ci-dessous).

Contacts

05 45 94 24 27 / abbaye@saintamantdeboixe.fr

+ d'infos : <https://abbayesaintamantdeboixe.fr>

Aménagements

Stationnement pour les autocars (parc de l'abbaye, accès par la Rue de la Cave)
Parc arboré ou salle chauffée pour pique-niquer (en fonction de la météo). Petit réfrigérateur et four micro-onde disponible. Un local poubelle est à disposition (tri obligatoire).


Salles pédagogiques et musée.

Librairie et boutique.

Informations complémentaires

Après un premier contact et le choix des activités établi, un devis est envoyé avec une fiche technique vous précisant toutes les informations pratiques.

Pendant votre visite à l'abbaye, les enfants restent sous la responsabilité de l'établissement scolaire. C'est pour cela que la présence d'un enseignant pendant toute la durée de la visite ou des ateliers est impérative.



À BIENTÔT



Abbaye de Saint-Amant-de-Boixe
Place de l'abbaye
16330 SAINT-AMANT-DE-BOIXE

<https://abbayesaintamantdeboixe.fr>
05 45 94 24 27
abbaye@saintamantdeboixe.fr

Ouvert tous les jours de l'année,
du 3^e dimanche de janvier au 23 décembre,
de 9 h à 17 h.

